



БЮДЖЕТ ДЛЯ ГРАЖДАН



муниципального района Сергиевский на 2016 год и плановый период 2017 и 2018 годов

На чем основывается проект местного бюджета ?

Составление проекта местного бюджета основывается на

1

Бюджетном послании Президента Российской Федерации

2

Муниципальных программах муниципального района Сергиевский

3

Прогнозе социально-экономического развития

4

Основных направлениях бюджетной и налоговой политики

ПАРАМЕТРЫ МЕСТНОГО БЮДЖЕТА НА 2016 ГОД И ПЛАНОВЫЙ ПЕРИОД 2017 И 2018 ГОДОВ, ТЫС. РУБЛЕЙ

	ДОХОДЫ	РАСХОДЫ	ДЕФИЦИТ
2016 год	467981	467981	0
2017 год	294200	294200	0
2018 год	311547	311547	0

Показатели	Бюджет на 2016 год	Бюджет на 2017 год	Бюджет на 2018 год	Динамика 2018 года к 2016 году, %
Налоговые и неналоговые доходы, из них:	272522	278999	296346	+9
Налоговые доходы	202141	216960	234143	+16
НДФЛ	162089	176677	192578	+19
Акцизы	4672	3775	3775	-19
УСН	3392	3460	3529	+4
ЕНВД	20995	21415	22057	+5
Гос. пошлина	10498	11128	11685	+11
Неналоговые доходы	70381	62039	62203	-12
Безвозмездные поступления	195459	15201	15201	-92

ПОСТУПЛЕНИЕ НЕНАЛОГОВЫХ ДОХОДОВ МЕСТНОГО БЮДЖЕТА, ТЫС. РУБЛЕЙ

Уменьшение прочих поступлений в связи с приватизацией имущества

Уменьшение количество объектов, включающих в прогнозный план приватизации

Показатели	Бюджет на 2016 год	Бюджет на 2017 год	Бюджет на 2018 год	Динамика 2018 года к 2016 году, %
Неналоговые доходы, из них:	70381	62039	62203	-12
Доходы от использования имущества, находящегося в муниципальной собственности	34040	33970	33970	0
Платежи за пользования природными ресурсами	2504	9718	9418	в 3 раза
Доходы от оказания платных услуг (работ)	1089	590	600	-45
Доходы от продажи материальных и нематериальных активов	24188	8687	8688	-64
Штрафы, санкции, возмещение ущерба	8560	9074	9527	+11

ОБЪЕМ БЕЗВОЗМЕЗДНЫХ ПОСТУПЛЕНИЙ НА 2016 ГОД, ТЫС.РУБЛЕЙ



ВЕДОМСТВЕННАЯ СТРУКТУРА РАСХОДОВ НА 2016 ГОД



Собрание представителей
муниципального района



МКУ «Управление
культуры» администрации
муниципального района



Комитет по делам
семьи и детства
администрации
муниципального района



Администрация муниципального
района



Контрольно-
ревизионное
управление



Управление заказчика-
застройщика, архитектуры и
градостроительства
администрации
муниципального района

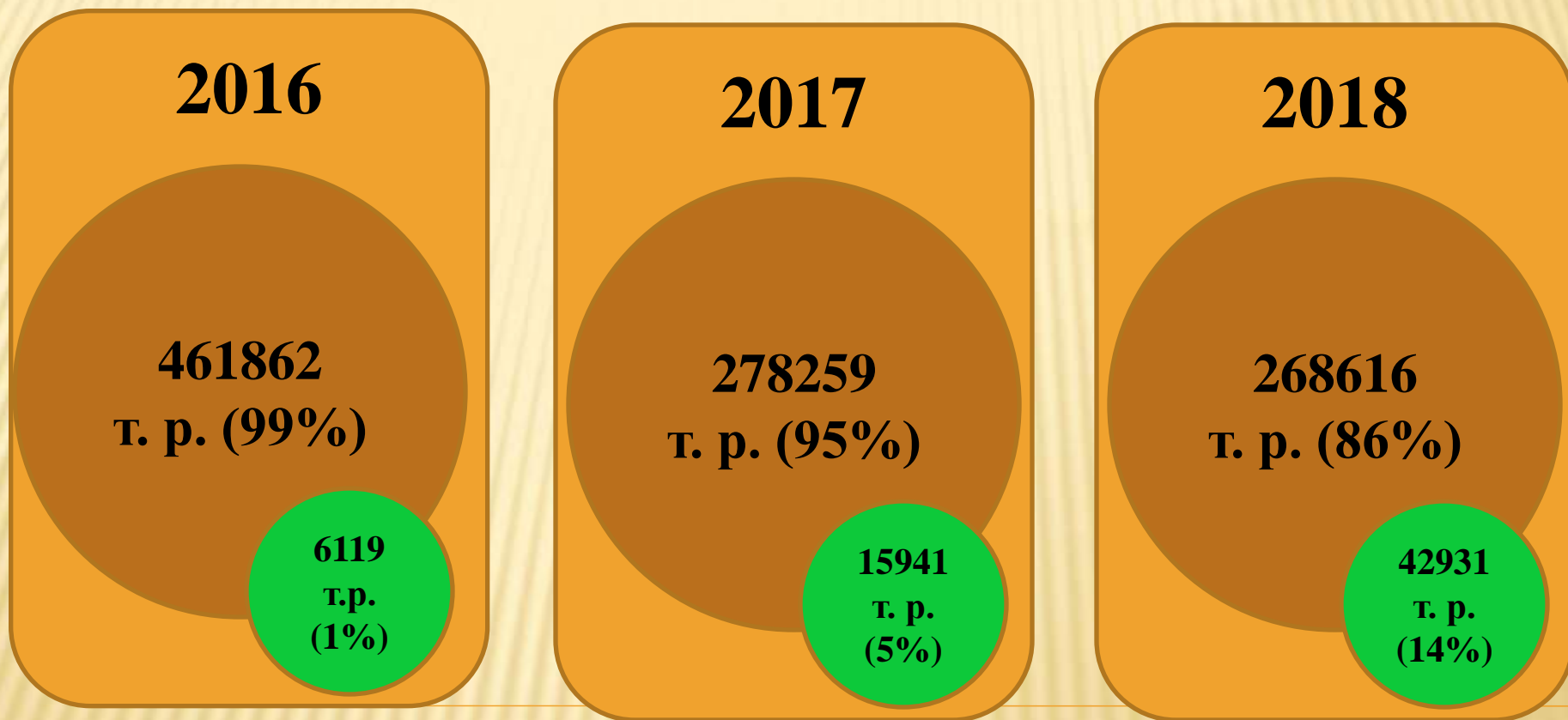


Управление
финансами
администрации
муниципального
района


ОБЪЕМ РАСХОДОВ МЕСТНОГО БЮДЖЕТА НА 2016 ГОД И ПЛАНОВЫЙ ПЕРИОД 2017 – 2018 ГОДОВ , ТЫС. РУБЛЕЙ



РАСХОДЫ МЕСТНОГО БЮДЖЕТА, ФОРМИРУЕМЫЕ В РАМКАХ МУНИЦИПАЛЬНЫХ ПРОГРАММ И НЕПРОГРАММНЫЕ РАСХОДЫ



- расходы местного бюджета, формируемые в рамках муниципальных программ



- непрограммные расходы

ДОЛЯ МУНИЦИПАЛЬНЫХ ПРОГРАММ ПО РАЗДЕЛАМ В ОБЩЕМ ОБЪЕМЕ РАСХОДОВ, В 2016 ГОДУ

Общегосударственные вопросы
(151328 т. р. – 32%)

Национальная безопасность
(2832 т. р. – 1%)

Национальная экономика (33954 т. р. – 7%)

ЖКХ (49817 т. р. – 11%)

Образование
(76076 т. р. – 16%)

Социальная политика
(18280 т. р. – 4%)

Всего
425 558
т.р.

Культура (55331 т. р. – 12%)

Охрана окружающей среды (4699 т. р. – 1%)

Физическая культура и спорт (28708 т. р. – 7%)

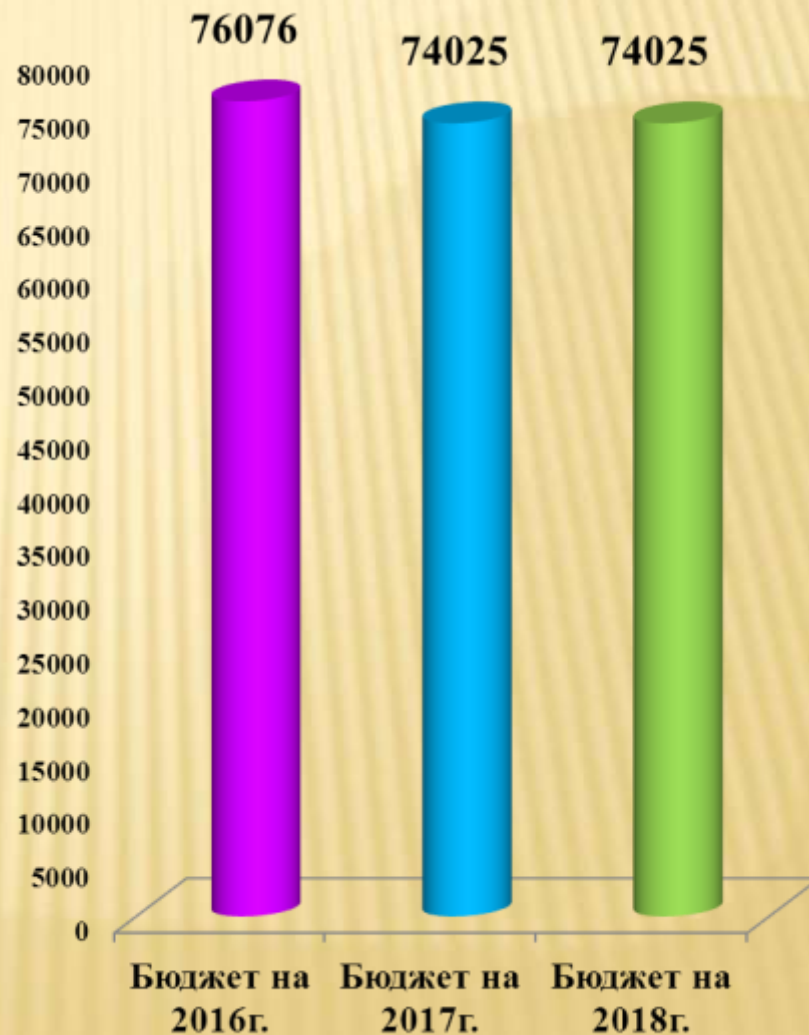
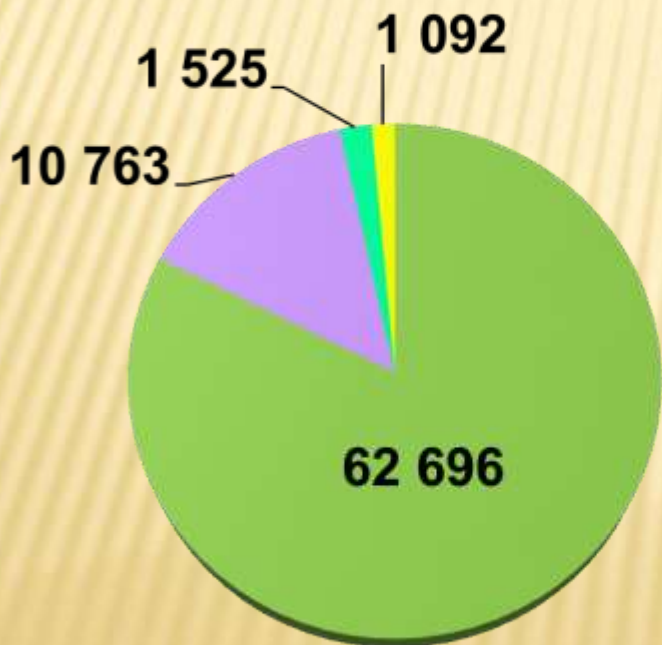
Обслуживание мун. долга (3126 т. р. – 1%)

Межбюджетные трансферты (43830 т. р. – 8%)

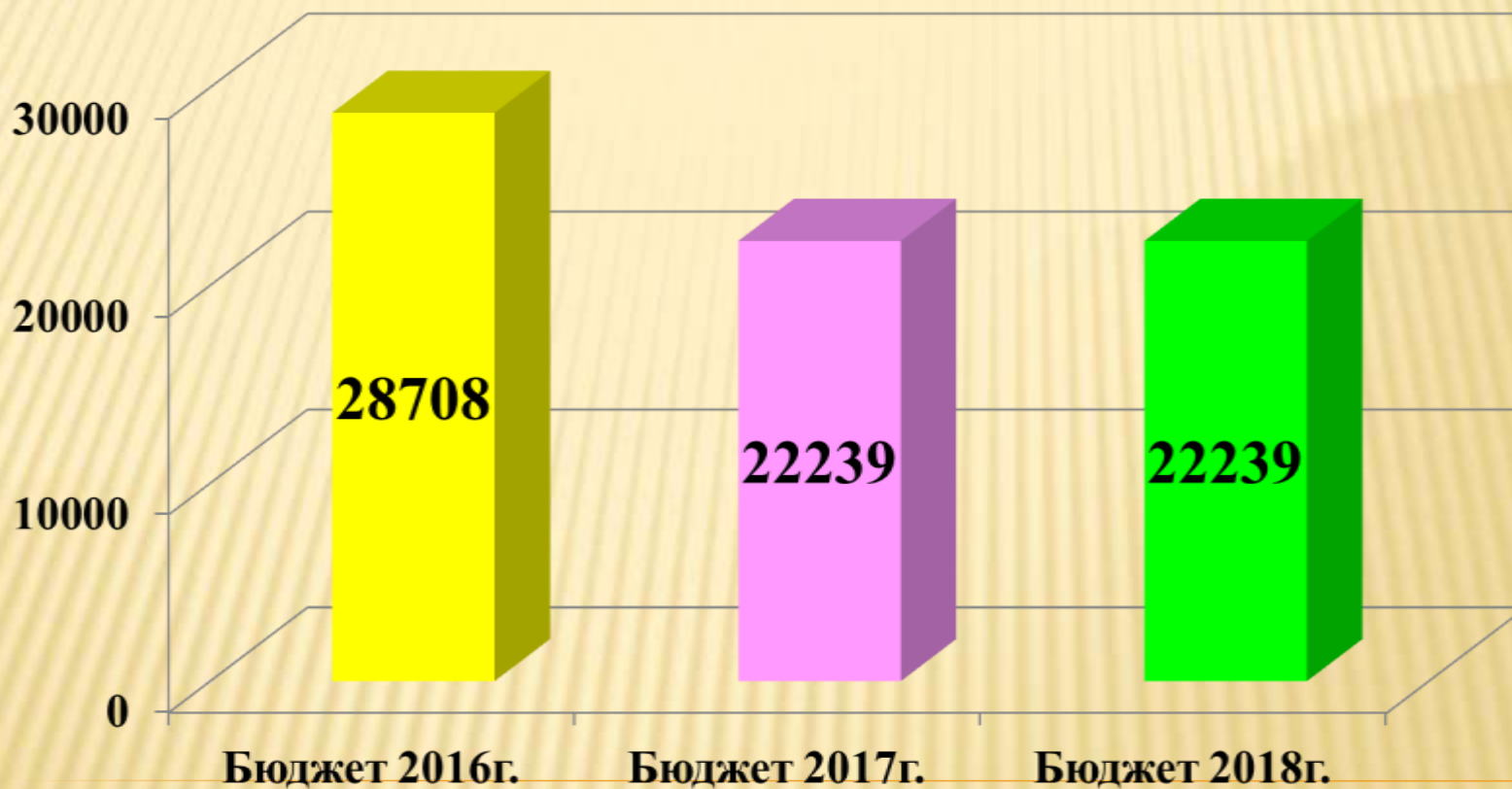
РАСХОДЫ НА ОБРАЗОВАНИЕ, ТЫС.РУБЛЕЙ

Направление расходов в 2016 году

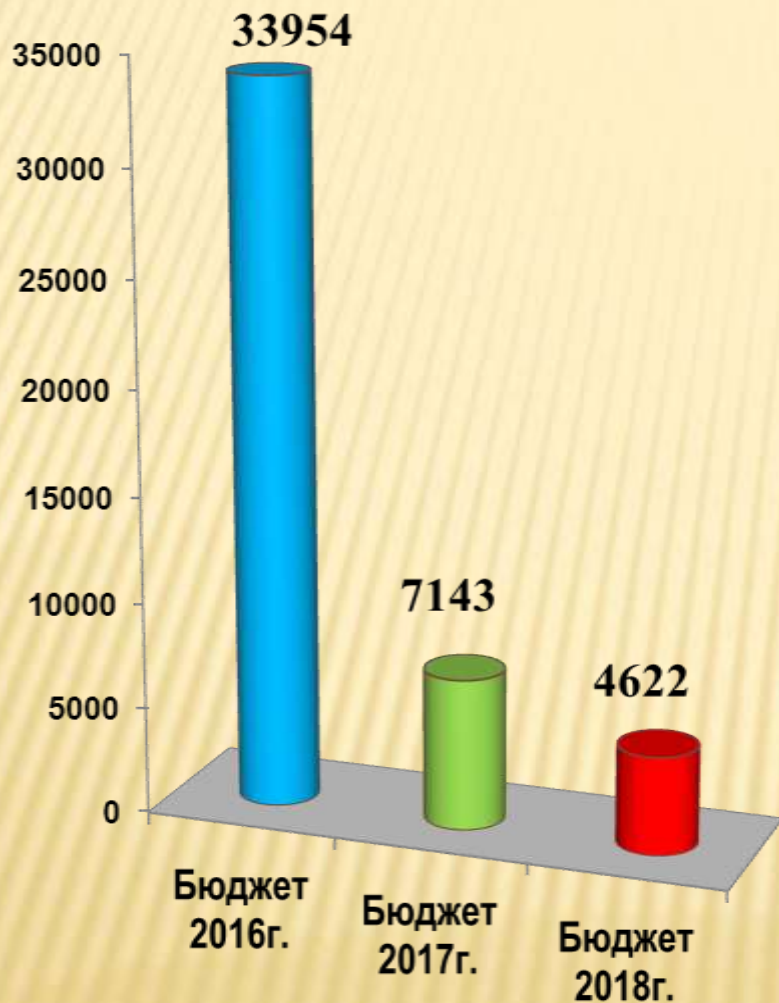
- **Общее образование**
- **Дополнительное образование детей**
- **Молодежная политика**
- **Другие вопросы в области образования**



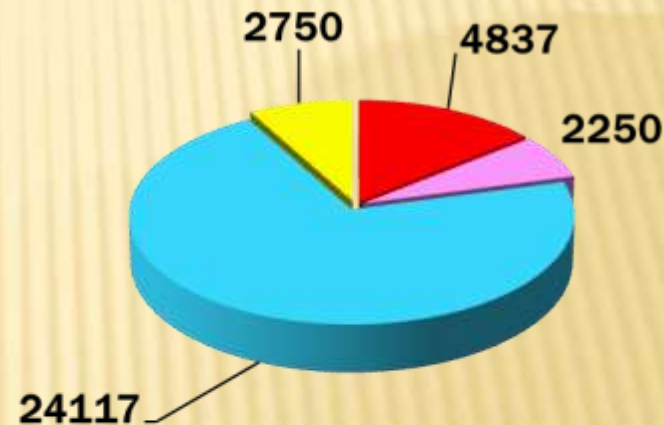
РАСХОДЫ НА ФИЗИЧЕСКУЮ КУЛЬТУРУ И СПОРТ ,ТЫС.РУБЛЕЙ



РАСХОДЫ НА НАЦИОНАЛЬНУЮ ЭКОНОМИКУ, ТЫС.РУБЛЕЙ



Направление расходов в 2016 году



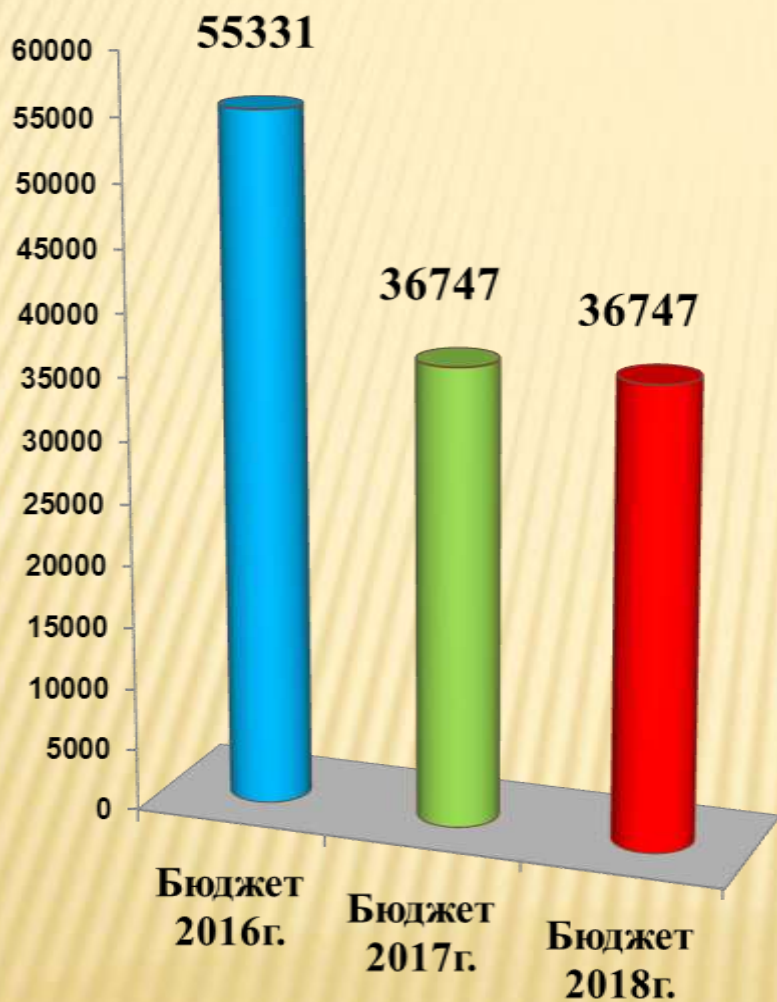
- Сельское хозяйство
- Транспорт
- Дорожное хозяйство
- Другие вопросы в области национальной экономики

Расходы на ЖКХ в 2016 году, тыс.рублей



- Жилищное хозяйство
- Коммунальное хозяйство
- Благоустройство

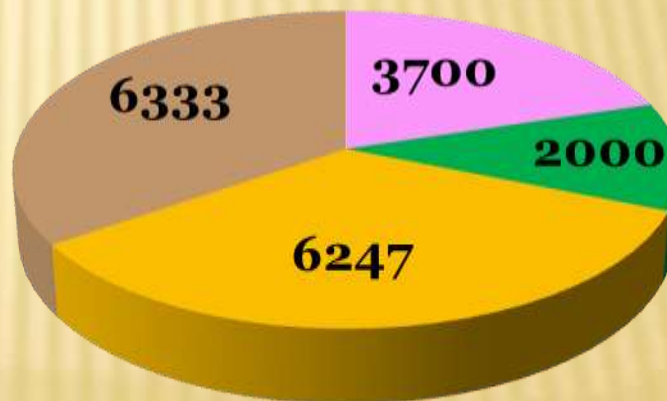
РАСХОДЫ НА КУЛЬТУРУ, ТЫС.РУБЛЕЙ



РАСХОДЫ НА СОЦИАЛЬНУЮ ПОЛИТИКУ В 2016 ГОДУ, ТЫС.РУБЛЕЙ

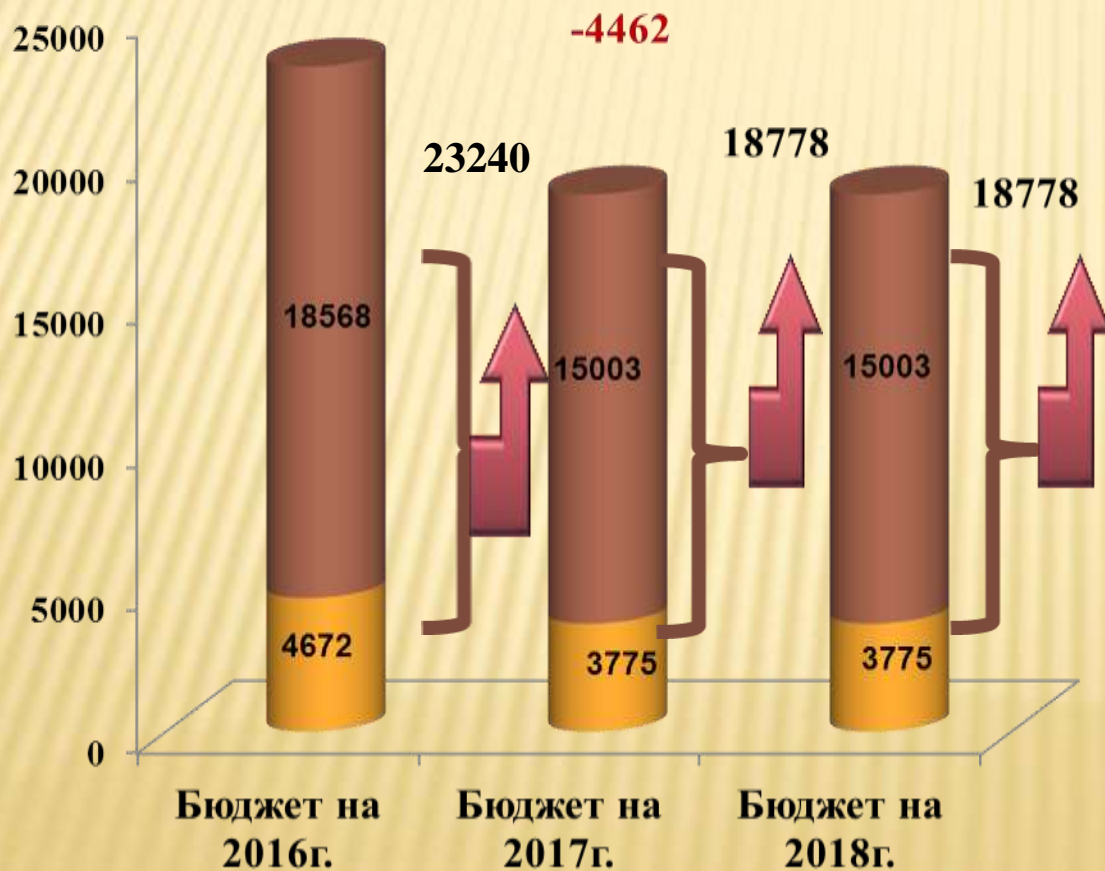


- Пенсионное обеспечение
- Социальное обеспечение населения
- Охрана семьи и детства
- Другие вопросы в области социальной политики



ПРОГНОЗ ДОХОДОВ, ФОРМИРУЮЩИХ ДОРОЖНЫЙ ФОНД, ТЫС. РУБЛЕЙ

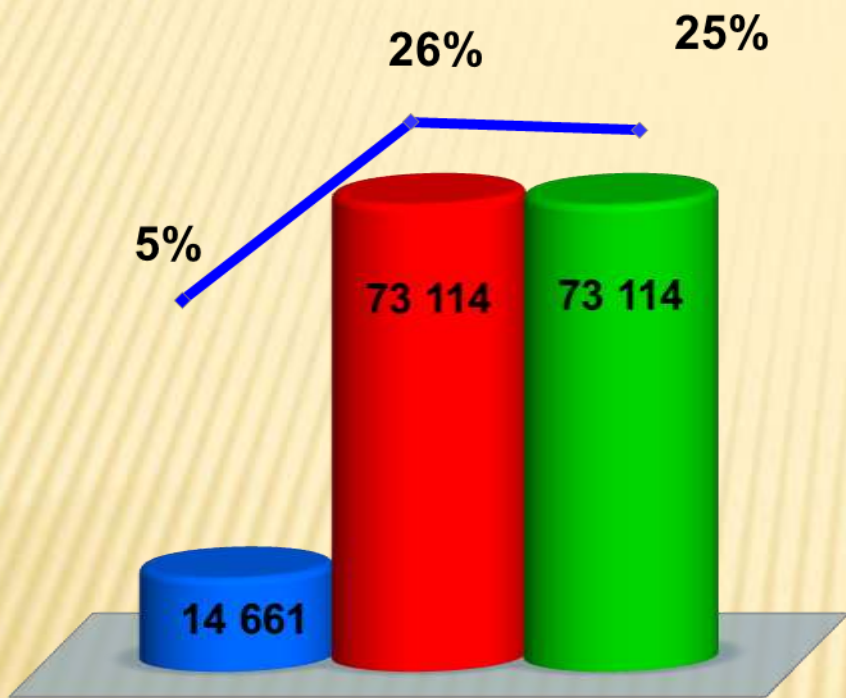
- Межбюджетные трансферты (субвенция от поселений)
- Средства местного бюджета



Содержание дорог
местного значения

Текущий ремонт
дорог

Объем и структура муниципального долга в 2016 - 2018 годах




Объем долга, тыс. руб

■ 2016 год ■ 2017 год ■ 2018 год

— в % к собственным доходам

Структура долга



■ Кредиты кредитных организаций

**СПАСИБО , ЧТО ПОСЕТИЛИ НАШУ
СТРАНИЧКУ НАДЕЕМСЯ, ЧТО ДАННАЯ
ИНФОРМАЦИЯ БЫЛА ДЛЯ ВАС
ПОЛЕЗНОЙ!**